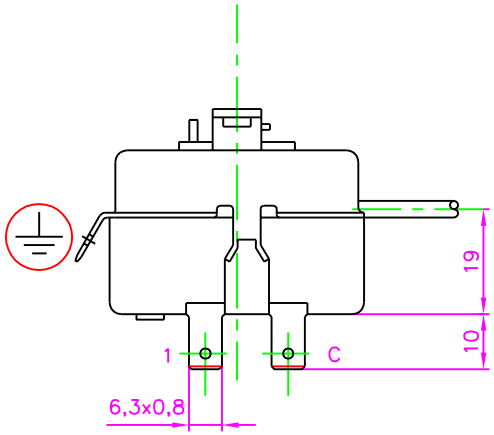

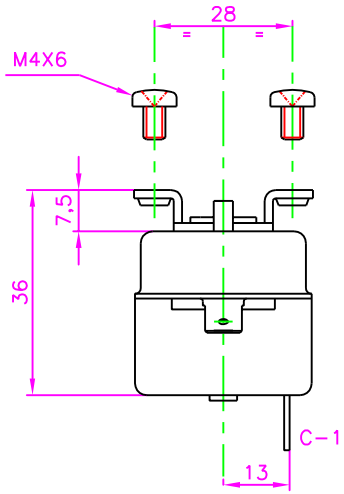

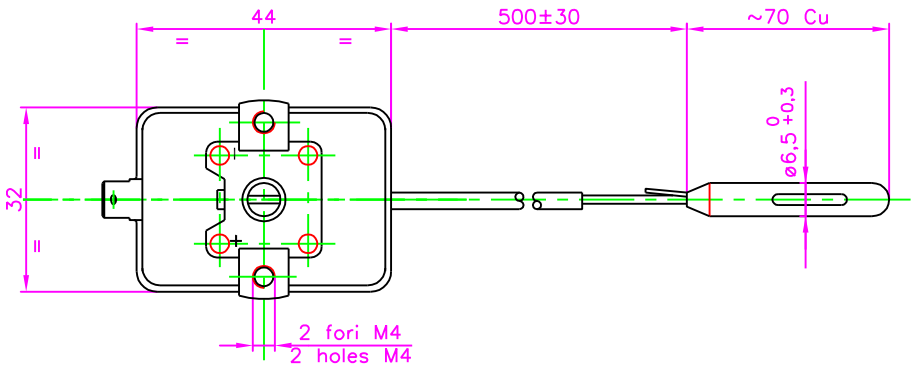

Caratteristiche tecniche / Technical characteristics

Valore di taratura Calibration value	60°C
Tolleranza / tollerance	±3 °C
Differenziale / differential	3±1 °C
Temperatura max. di sopportazione dell'elemento sensibile Sensing element max. temperature resistance	120°C
Portata nominale dei contatti Contacts rating	16 (4)A 250V ~ 6 (1)A 400V ~
Tensione impulsiva nominale / Rated impulsive voltage	2,5 kV
Classe di isolamento / Insulation grade	II
Temperatura max della testa / Max. head temperature	T 120°C
Elemento sensibile a dilatazione di liquido Liquid filled sensing element	
Bulbo rame – Capillare rame ricoperto PVC R3 Copper capillary and bulb – capillary protection with PVC R3	
Grado di protezione / Degree of protection	IP00
Termostato elettromeccanico incorporato Incorporated electromechanical thermostat	
Metodo di montaggio : fissaggio a vite / Mounting : screw fixing	
Messa a terra tramite faston / earthing connection by tab terminal	
Tipo di azione/Type of action	1B
Situazione di inquinamento del dispositivo di comando Pollution level of the control device	2
Utilizzare conduttori resistenti al calore almeno To apply heat resistant conductors of minimum	T 130°C
Omologhe Approvals	ENEC 03 – CE 0497 (PED) – DIN – CSA

PRELIMINARE - PRELIMINARY

SCHEMA ELETTRICO
Wiring diagram

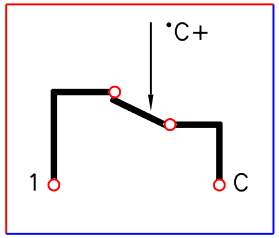

REV.	DATA	DESCRIZIONE MODIFICHE	DISEGNATO	APPROVATO	AQ

DESCRIZIONE: TERMOSTATO FISSO
FIXED THERMOSTAT

PRODOTTO
SOSTITUISCE IL
SOSTITUITO DA
CODICE SEMILAVORATO
CODICE MATERIA PRIMA

CLIENTE
STATO
PESO GREZZO
TRATTAMENTO TERMICO E/O SUPERFICIALE

DISEGNATO	C.F.	04/05/09
APPROVATO	R.Z.	04/05/09
AQ	D.B.	04/05/09

T&G S.r.l. Via T. Edison, 2 – 20040 BURAGO M. MILANO

Il presente disegno è di proprietà della T&G e non può essere riprodotto in nessun modo nè usato per scopi diversi da quelli per i quali viene fornito.
This drawing is property of the T&G and shall not be reproduced in any manner, not used for any purpose other than for which it specifically furnished.

SCALA: /

TG 200

QUOTE SENZA INDIC. DI TOLLERANZA

DISEGNO N.
716.60218.00A